

Delémont, le 24 septembre 2019

**Aux Conseils des communes de l'agglomération de  
Delémont (Châtillon, Courrendlin, Courroux,  
Courtételle, Delémont, Develier, Rossemaison,  
Soyhières, et Val Terbi)**

### **Invitation à l'assemblée d'agglomération**

Mesdames et Messieurs les conseillers communaux,

Nous avons l'avantage de vous inviter à l'assemblée du Syndicat d'agglomération de Delémont. Elle aura lieu

**jeudi 7 novembre à 18 h. 30  
à la salle du Conseil de ville, 2<sup>e</sup> étage, Hôtel de ville,  
place de la Liberté à Delémont**

L'ordre du jour sera le suivant :

- 1) Ouverture de l'assemblée
- 2) Appel
- 3) Procès-verbal de l'assemblée du 20 septembre 2018
- 4) Projet d'agglomération de 3<sup>e</sup> génération : information sur l'état du dossier et sur la mise en œuvre des mesures – en présence de M. Claude Hêche, Conseiller aux Etats
- 5) Présentation du bilan Région Energie
- 6) Présentation des résultats de l'étude pour la campagne d'agglomération
- 7) Présentation des résultats du projet pour la mobilité future et des actions à mettre en place
- 8) Présentation de la convention-programme « Paysage » de l'agglomération
- 9) Présentation des données récoltées pour la promotion des zones d'activités et de la suite de la démarche
- 10) Présentation des démarches réalisées au sujet de la réhabilitation du patrimoine bâti
- 11) Présentation du nouveau site internet
- 12) Comptes 2018
- 13) Budget 2020
- 14) Divers

M. Claude Hêche, Conseiller aux Etats, participera à l'assemblée et présentera le point 4 de l'ordre du jour.  
L'assemblée sera suivie d'un apéritif.

Vous trouverez en annexe les documents relatifs aux points 12 et 13 de l'ordre du jour.

Dans l'attente de vous rencontrer, nous vous prions d'agréer, Mesdames et Messieurs les conseillers communaux, l'expression de nos salutations distinguées.

Le président :



Jean-Claude Finger

Le secrétaire :



Henri Erard

Annexes mentionnées.

Copie pour invitation : MM. les maires membres du conseil d'agglomération, M. Claude Hêche, Conseiller aux Etats, M. le Ministre David Eray, Chef du Département de l'environnement, MM. Daniel Rieder, chef du Service du développement territorial, Pascal Mertenat, chef du Service des infrastructures, David Asséo, Délégué cantonal aux transports, Arnaud Macquat, Chef de la section de l'aménagement du territoire au Service du développement territorial, Laurent Gogniat, responsable du domaine Nature à l'Office cantonal de l'environnement, Hubert Jaquier, chef du Service de l'urbanisme, de l'environnement et des travaux publics de la ville de Delémont, presse.

## **Procès-verbal de l'assemblée du Syndicat d'agglomération de Delémont du 7 novembre 2019 à Delémont**

### **1) Ouverture de l'assemblée**

M. le président Jean-Claude Finger salue les membres des conseils invités à l'assemblée (6 maires et 28 conseillers et conseillères communaux présents) des 9 communes membres du Syndicat et les invités : M. Claude Hêche, Conseiller aux Etats, M. Laurent Gogniat, responsable du domaine Nature à l'Office cantonal de l'environnement, Mme Sabine Jaquet, aménagiste à la Section de l'aménagement du territoire, Service du développement territorial, M. Ernest Borruat, conseiller communal à Delémont (président de la commission d'aménagement), M. Hubert Jaquier, chef du Service de l'urbanisme, de l'environnement et des travaux publics de la ville de Delémont, Mme Céline Wermeille, urbaniste-adjointe de la commune de Delémont, Mme Célia Marquis, chargée de mission aménagiste-urbaniste, M. Thomas Bühler, délégué à l'énergie de l'agglomération, M. Thomas Le Meur (Le Quotidien jurassien).

Mme Célia Marquis se présente brièvement.

Sont excusés : plusieurs membres de l'assemblée (voir la liste des présences annexée), M. le Ministre David Eray, chef du Département de l'environnement, M. Daniel Rieder, chef du Service du développement territorial, M. Pascal Mertenat, chef du Service des infrastructures, M. Joël Burkhalter, maire de Courrendlin et M. Christian Zuber, maire de Soyhières.

L'ordre du jour prévu dans l'invitation du 24 septembre est accepté.

### **2) Appel**

M. le Président indique qu'un appel est nécessaire selon les statuts pour vérifier le quorum. M. Henri Erard procède à l'appel. 28 membres sur 46 sont présents, représentant 62,8 % des voix (voir annexe). L'assemblée peut valablement siéger.

Malgré le fait que la valeur des voix n'est pas identique selon la commune, M. le Président précise que les votations se feront à mains levées, pour simplifier la procédure. Si le résultat d'un vote ne paraît pas clair, le vote sera répété, de manière nominative, sur appel. Le vote à bulletin secret pourra être demandé par l'assemblée, selon les statuts.

### **3) Procès-verbal de l'assemblée du 20 septembre 2018**

Le procès-verbal de l'assemblée du 20 septembre 2018 a été remis aux secrétariats communaux avec l'invitation à la séance. Il est accepté par levée de mains à la majorité évidente.

### **4) Projet d'agglomération de 3<sup>e</sup> génération : information sur l'état du dossier et sur la mise en œuvre des mesures**

M. Damien Chapuis, président du conseil d'agglomération, rappelle que le projet avait été déposé à la Confédération (ARE - Office fédéral du développement territorial) en décembre 2016. L'information sur les projets retenus ou non par le Département fédéral a été donnée en janvier 2018 (avec le refus initial de la Confédération pour nous). Ensuite, une première séance a eu lieu pour la défense du dossier en mars 2018 entre l'ARE, le Canton (M. David Eray, Président du Gouvernement jurassien) et l'agglomération avec l'appui de M. Claude Hêche, conseiller aux Etats. S'en est suivi un travail très conséquent de défense politique et technique du dossier de janvier 2018 à septembre 2019.

La décision définitive de réintégrer Delémont par les Chambres fédérales a été prise fin septembre 2019. L'Accord sur les prestations (document réglant les subventions) entre CH, RCJU et l'agglomération est établi et en voie de finalisation. Le taux de cofinancement de mesures est de 35% (pareil que pour le PA2). A noter qu'il y aura des contributions forfaitaires sur un certain nombre de mesures (pas forcément 35%).

Le Conseil d'agglomération a décidé de renoncer à l'élaboration d'un PA4, car il y a environ 80 mesures dans les PA1-2-3, dont encore 60 en cours ou à réaliser. Les efforts doivent être concentrés sur la mise en œuvre.

Nous avons la volonté de présenter ultérieurement un PA5 avec un bon état d'avancement de la réalisation des mesures afin d'obtenir une bonne note et éviter d'être recalé. Nous avons à disposition

suffisamment de planifications régionales pour assurer un développement cohérent (PA3 de 2016 et Plan directeur régional de 2017). La priorité est de réaliser ce qui doit l'être.

Aujourd'hui, notre satisfaction est très grande et notre gratitude envers les acteurs encore plus, particulièrement à l'égard de M. le Conseiller aux Etats Claude Hêche. M. Damien Chappuis rappelle qu'il est indispensable d'inscrire les projets d'agglomération retenus dans les planifications financières.

M. le Conseiller aux Etats Claude Hêche remercie des propos élogieux, en ajoutant qu'ils concernent aussi les autres acteurs. Les éléments indispensables de la correction ont été la réflexion politique et technique. La durée de l'opération a pris plusieurs mois et par exemple 7 décisions du Conseil des Etats. Il retient trois points :

- la définition du périmètre des agglomérations mérite une clarification, notamment par la volonté des cantons ;
- la tentative de prédominance des grandes agglomérations du pays ;
- l'importance de donner des impulsions sur nos priorités et besoins. Il faut donner des signaux sur ce qu'on veut, par exemple dans le Jura l'agglomération et l'état des forêts. Un signal est par exemple d'utiliser notre bois pour nos bâtiments et notre énergie.

Il remercie les personnes présentes pour la confiance accordée pendant les 12 années de son mandat fédéral.

Mme Céline Wermeille présente l'accord sur les prestations et la mise en œuvre des projets, en insistant sur le point que les projets devront être réalisés dans les 6 ans. Selon le projet d'Accord sur les prestations, les projets soutenus au titre du PA3, sont :

<b>Taux de 35%</b>	<b>Devis</b>	<b>Subvention</b>
1.26a - traversée de Courrendlin	9.32	3.26
3.01 - nouvelle passerelle gare Delémont	7.87	2.75
3.09 - rebroussement des bus, Ballastière	0.09	0.03
3.11 - rebroussement des bus, Communance	0.28	0.1
<b>Forfaits</b>		
<b>Liste Mobilité douce</b>	<b>Devis</b>	<b>Subvention</b>
1.14a - itinéraire cyclable Gare Sud - Ballastière	0.46	0.10
1.16a - itinéraire cyclable Courroux - ZARD	0.65	0.14
1.47 - traversée de Rossemaison	2.31	0.50
2.14c - itinéraire cyclable entre routes de Delémont et Courroux	0.65	0.14
3.02a - nouvelle liaison MD au sud-est de Delémont	4.36	0.94
3.05 - liaison MD Gros Seuc - Morépoint et gare	0.74	0.16
3.21 - liaison MD nord-est Courrendlin	0.28	0.06
3.80 - stationnement vélos interfaces TP	0.23	0.05
<b>Liste gestion trafic</b>	<b>Devis</b>	<b>Subvention</b>
1.4a3 - réaménagement quai Sorne et route de Moutier	4.66	0.803
2.205a - traversée de Develier, partie centre	0.74	0.127
<b>Total</b>	<b>32.64</b>	<b>9.17</b>

Les mesures des PA1 et PA2 déjà réalisées sont :

<b>N° et nom de la mesure</b>	<b>Coûts</b>	<b>Montant subvention fédérale</b>	<b>Année réalisation</b>
<b>1.1a</b> Gare routière - pole d'échange	3.6	1.272	2016
<b>1.1b1</b> Parking vélo et vélostation à Delémont	0.84	0.178	2014
<b>1.4b</b> Boucle de circulation urbaine, Delémont	2.896	0.817	2018-19
<b>1.9b</b> Passage à niveau CFF sur itinéraire de mobilité douce, Delémont	1.47	-	2011

1.10 Piste cyclable Delémont - Soyhières	0.64	0.11	2018
1.21 Itinéraire cyclable Courroux - Vicques par Bellevie	0.26	0.1	2012
1.23 Itinéraire cyclable Vicques (Recolaine) - Courchapoix	0.65	-	2009
1.25 Accès centre commercial, passerelle sur la Birse, Courrendlin	0.5	-	2017
1.27 Piste Cyclable Courrendlin - Châtillon	0.67	0.17	2014
1.29a Aménagement d'un rond-point à Courtételle	0.3	-	2010
1.30 Itinéraire cyclable Courtételle - Courfaivre	0.6	-	2008
1.31 Aménagement de la RC 6 à l'entrée est de Develier	0.34	-	2008
1.35 Itinéraire cyclable Delémont - Courtételle	1.12	-	2008
1.40 Route de contournement au sud de la Communance	0.8	-	2012
1.44a Aménagement de la voie Delémont-Courtételle	0.27	-	2014
1.51 Rebroussement Courrendlin / Rebeuvelier	0.068	0.022	2018

Totaux en frs : **11.5 mios** **2.7 mios**

**La liste des mesures réalisées, en cours, ou planifiées en 2020 est la suivante :**

1.9b) Passage à niveau mobilité douce au Colliard, Delémont

1.10) Delémont – Soyhières (photo)

1.21) Vicques – Courroux par Bellevie

1.23) Vicques – Courchapoix

1.25) Accès centre commercial, passerelle sur la Birse, Courrendlin

1.27) Courrendlin – Châtillon

1.30) Courtételle – Courfaivre

1.35) Delémont – Courtételle

3.05) Liaison de mobilité douce Gros-Seuc – Morépoint et gare (étude et travaux provisoires)



**Pistes, itinéraires cyclables, mobilité douce (travaux)**

1.39) Itinéraire cyclable Delémont - Communance (petite intervention)

1.48) Itinéraire cyclable Courtételle-Châtillon par route communale (dépôt public et travaux)

**Pistes, itinéraires cyclables, mobilité douce (étude)**

1.14a) Itinéraire cyclable Gare Sud – Ballastière, Delémont (crédit d'étude)

1.36a) Vies-St-Catherine (crédit d'étude)

2.14c) Itinéraire cyclable entre routes de Delémont et Courroux (crédit d'étude)

2.202) Itinéraire cyclable Châtillon – Rossemaison

3.02a) Nouvelle liaison de mobilité douce à l'est de Delémont (crédit d'étude)

3.21) Liaison de mobilité douce au nord-est de Courrendlin

3.42) Liaison des pistes cyclables au nord de Châtillon

**Transports publics et stationnement vélo**



1.1a) Gare routière (photo)

1.1b1) Vélostation, 1<sup>ère</sup> étape

1.44a) Aménagement de la voie ferrée Delémont-Courtételle

1.44b) Aménagement de la voie Glovelier-Bassecourt (travaux été)



1.51) Rebroussement des bus à Rebeuvelier

1.53) Réaménagement et équipement des arrêts de bus (par toutes les communes)



3.09) Rebroussement de bus à la Ballastière (étude/ crédit pour travaux)

3.11) Rebroussement pour les bus à la Communance (travaux)

3.80) Stationnement vélos aux interfaces de transports publics (en continu)

### **Espaces publics, réaménagement de route et autres**

1.3a) Place Roland-Béguelin, Vieille Ville, Delémont (éventuels 1ers travaux prévus en 2020)

1.3b) Espaces publics Vieille Ville, zone 20, étape 2 (Nord) (éventuels 1ers travaux prévus en 2020)

1.4b) Boucle de circulation urbaine – chemin de Bellevoie, Delémont

1.4a2) Centre-gare, rues autour du Ticle-Théâtre du Jura (travaux en cours)

### **Réaménagement de route et autres**

1.4a3) Centre-gare, zone 20, étape 3, rues Sorne-Moutier (étude en 2020)

1.12 et 1.20) Traversée de Courroux (dépôt public, travaux prévus en 2020)

1.22) Traversée de Vicques (travaux pont)

1.26a) Traversée Nord – Sud de Courrendlin (début des travaux en 2020)

1.29a) Rond-point de la gare, Courtételle

1.31) Traversée de Develier, entrée est

1.36b) Accès routier par les Prés-Roses (crédit d'étude)

1.40) Route de contournement, sud de la Communance

3.01) Remplacement de la passerelle sur les voies ferrées, Delémont (crédit d'étude)

3.10) Système de gestion intelligente du stationnement, Delémont (étude)

3.82) Recharges publiques pour véhicules électriques (photo)



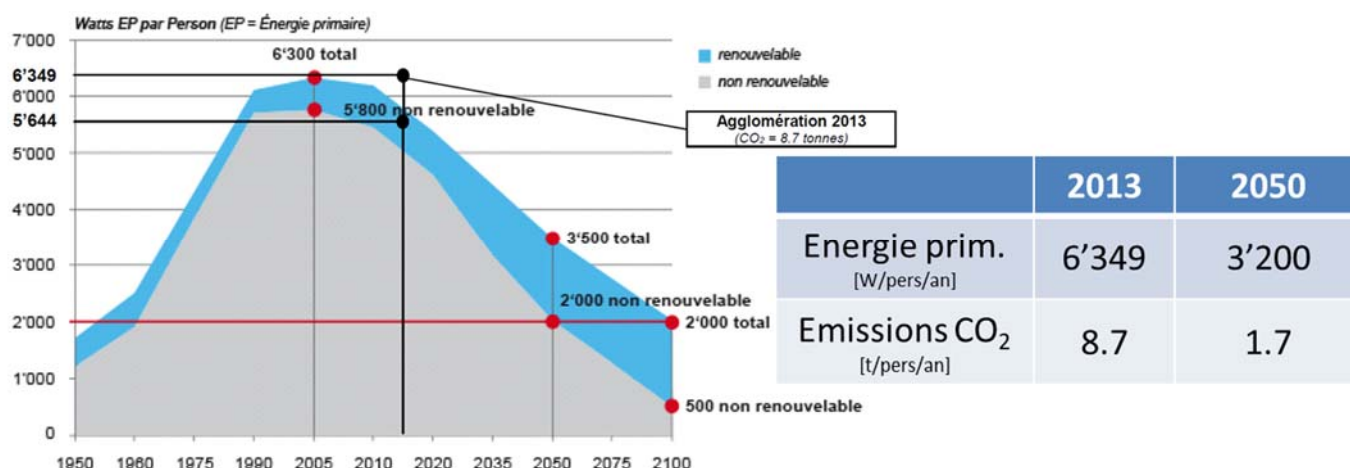
Dans tous les cas, l'horizon de réalisation est donné sous réserve des décisions des autorités compétentes et la planification est non définitive.

La discussion n'est pas utilisée.

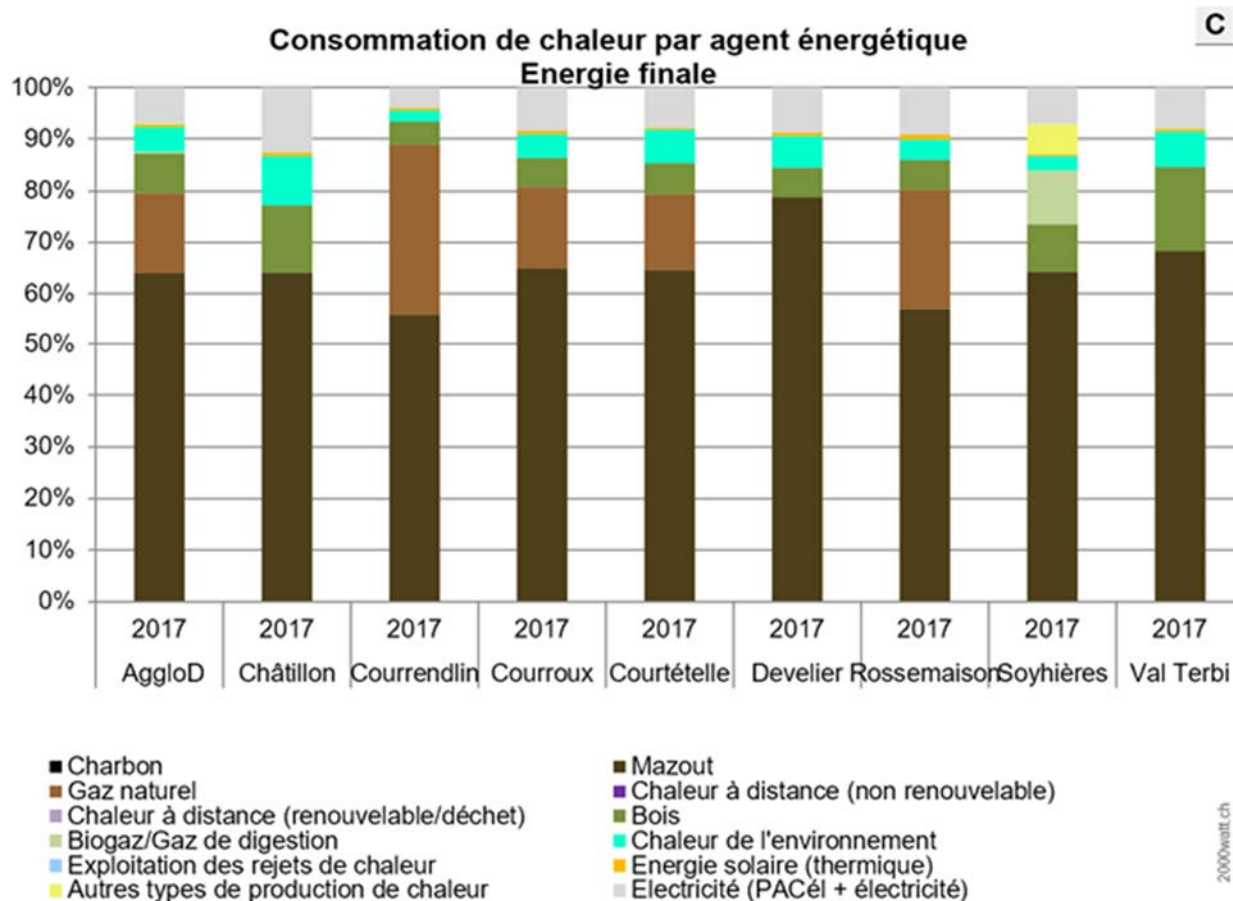
## 5) Présentation du bilan Région Energie

M. Thomas Bühler présente le sujet. Cette année, il a été possible de calculer et analyser l'énergie utilisée dans l'agglomération. Il rappelle que chaque commune est maître d'ouvrage de sa stratégie. L'agglomération n'a aucune compétence déléguée par les communes. Il se tient à disposition des conseils communaux pour présenter le bilan et réfléchir sur les mesures à prendre. Tous les chiffres concernent l'agglomération sans la commune de Delémont.

Le bilan découle de la Conception directrice de l'énergie et du Plan directeur régional. Les objectifs fixés pour 2050 sont la réduction de moitié de l'énergie primaire et de 80% des émissions de CO<sub>2</sub> :

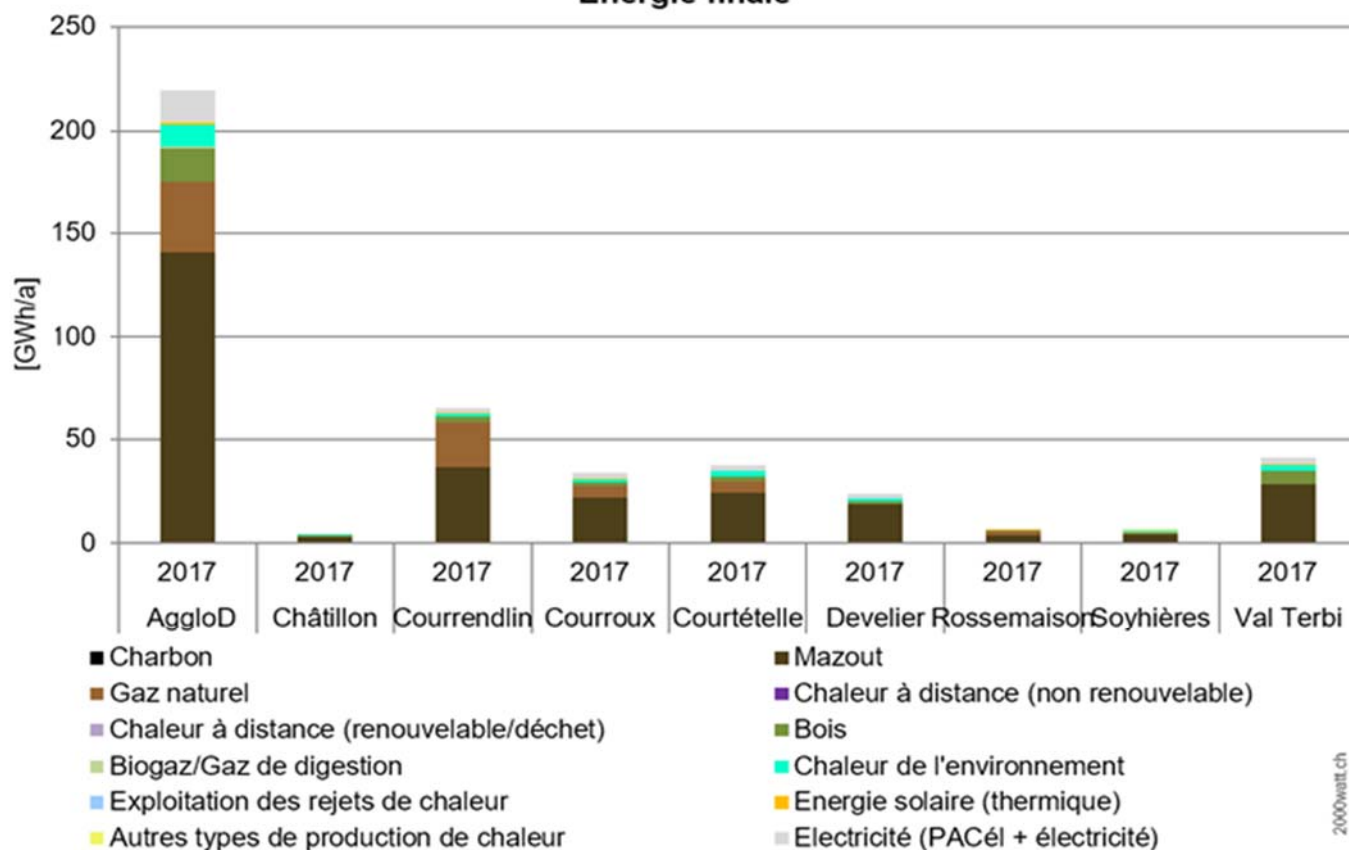


Pour ce qui est de la chaleur, l'agglomération consomme environ 220 GWh (énergie finale<sup>1</sup>). La majorité de cette chaleur provient encore des énergies fossiles (64% de mazout, 15 % de gaz).



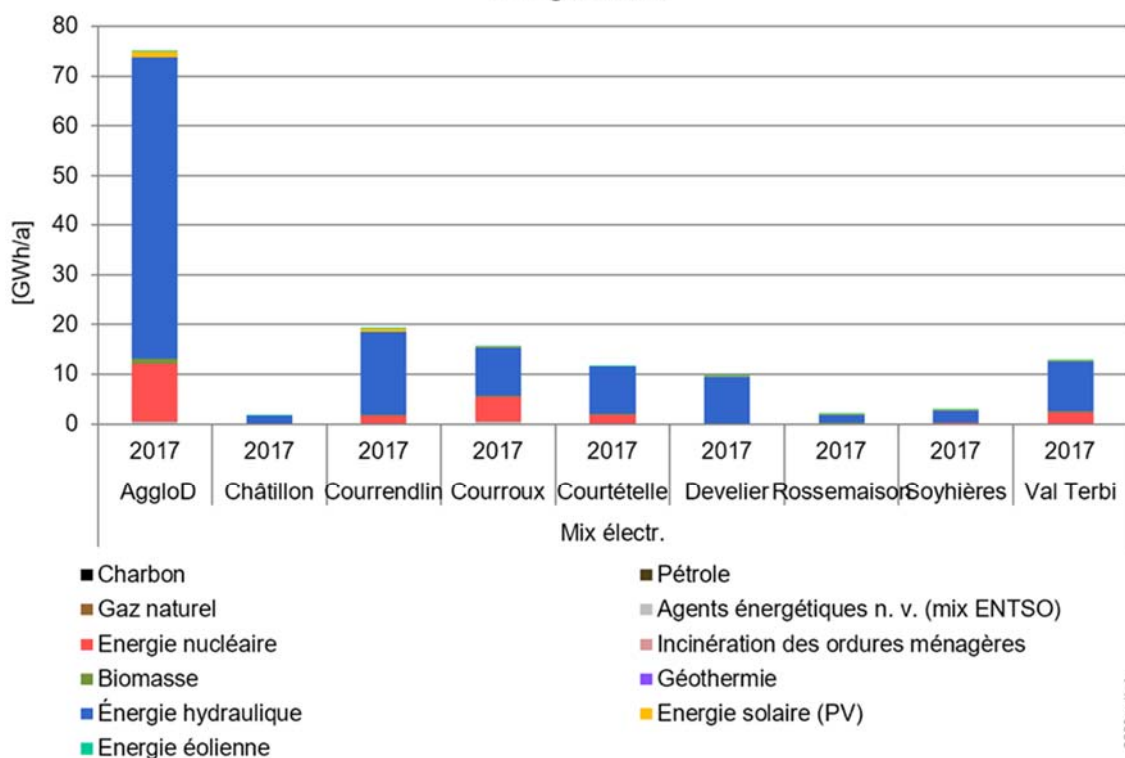
<sup>1</sup> L'énergie finale est celle qui est consommée sur place par le consommateur final (ex : litre de mazout, m<sup>3</sup> de bois, etc...)

### Consommation de chaleur par agent énergétique (absolu) Energie finale

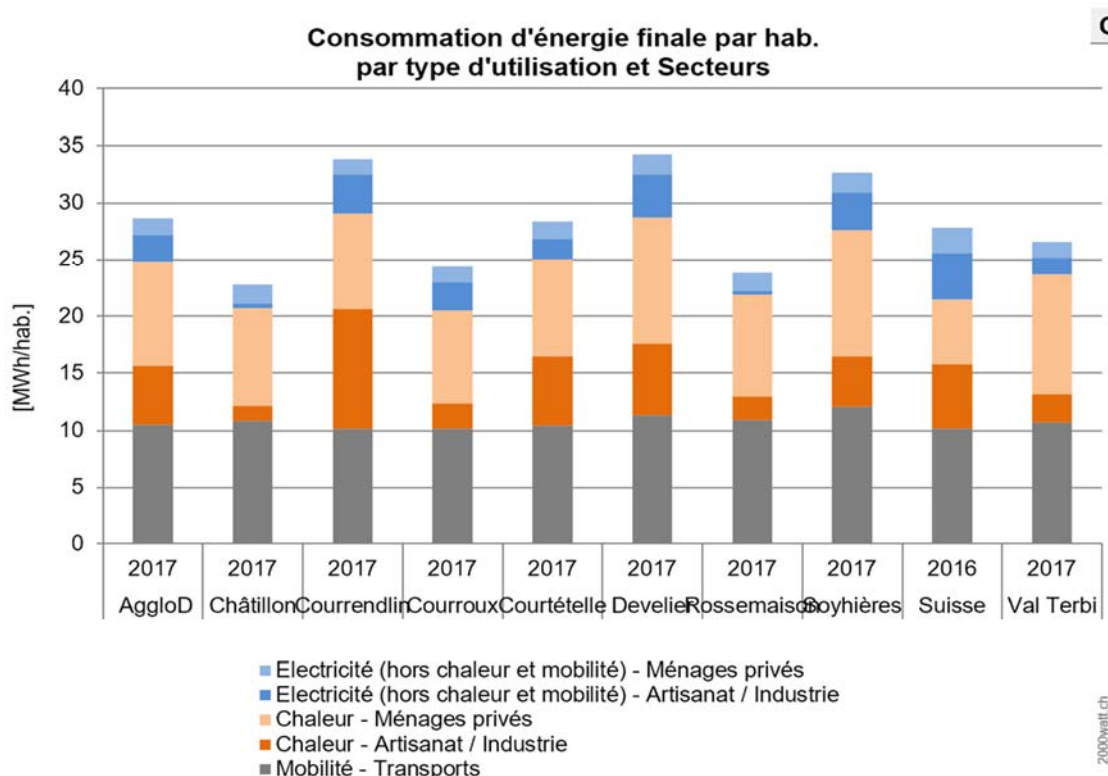
**C**


Pour ce qui est de l'électricité, l'agglomération consomme environ 75 GWh d'électricité (énergie finale). 81% de cette énergie est d'origine hydraulique, 15% d'origine nucléaire, le solde provenant des nouvelles énergies renouvelables.

### Consommation de courant par agent énergétique (absolu) Energie finale

**C**


La répartition de cette énergie par habitant et par commune est présentée dans le tableau suivant.

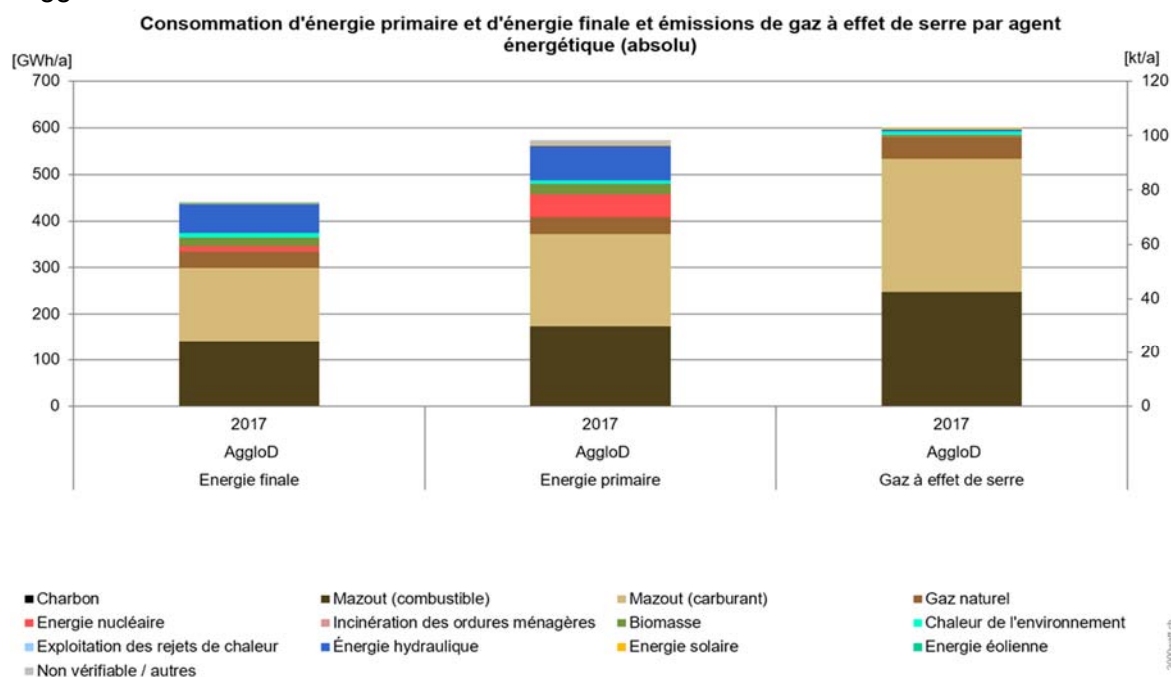


La figure ci-dessous met en relation l'énergie finale, l'énergie primaire et les émissions de CO<sub>2</sub>. Pour rappel, l'énergie finale est celle consommée sur place par le consommateur final, alors que l'énergie primaire tient compte de l'énergie qu'il a fallu dépenser pour extraire et acheminer l'énergie jusqu'au consommateur final.

De manière concrète, cela signifie que chaque litre de mazout consommé dans l'agglomération, nécessite 0.24 litre de mazout supplémentaire pour l'extraction et son acheminement.

A noter que les objectifs fixés par l'agglomération sont calculés en termes d'énergie primaire et tiennent donc compte du type d'énergie considéré.

Il en va de même pour ce qui est des émissions de gaz à effet de serre. En ce qui concerne l'énergie, les produits pétroliers sont à l'origine de plus de 90 % des émissions de gaz à effet de serre de l'agglomération.



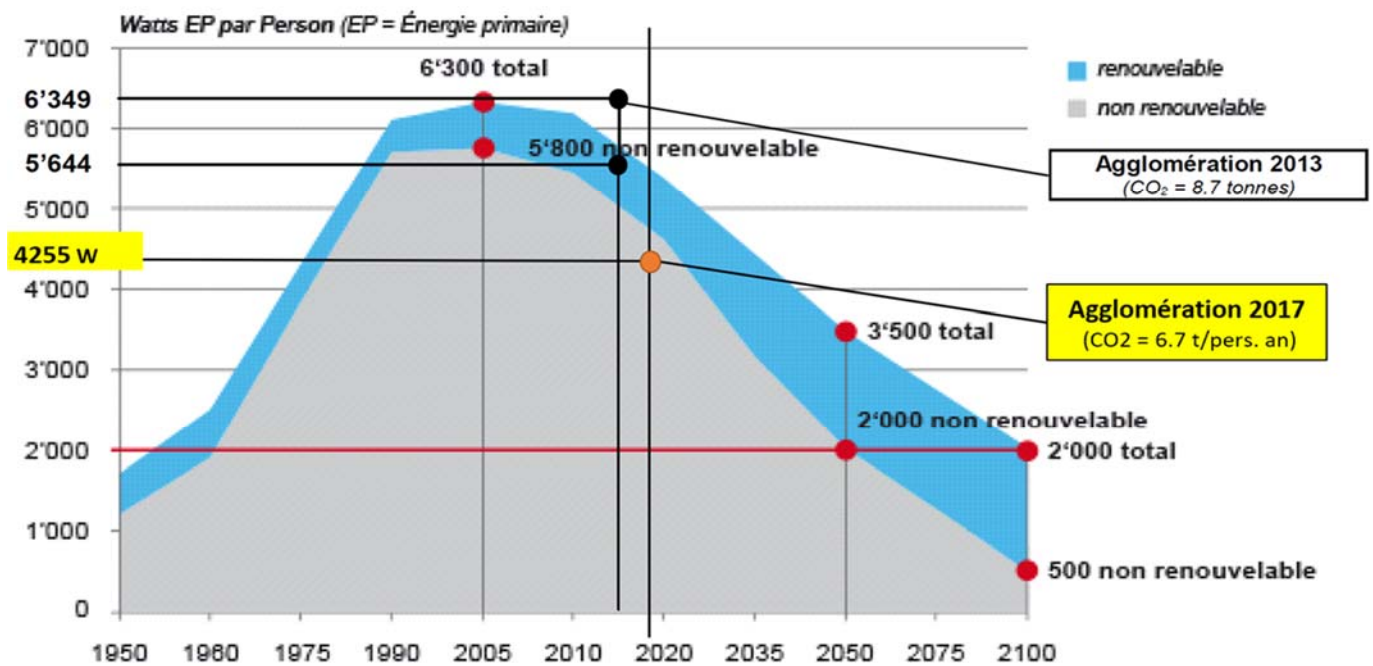


Quels sont les résultats ?

La figure ci-dessous présente les résultats pour l'année 2017. La quantité d'énergie primaire est de 4'255W par habitant et par an alors que les émissions de gaz à effet de serre sont de 6.7t/hab.

Ces résultats encourageants s'expliquent notamment par :

- Le changement de stratégie du principal distributeur d'électricité qui propose du courant d'origine hydraulique comme produit standard à tous les clients
- Une meilleure précision des données de consommation électrique
- Un changement des méthodes de calcul concernant les besoins de chaleur (Puissance des chaudières vs surface des bâtiments)
- Les remplacements de production de chaleur



Conformément à la Conception directrice de l'énergie, la stratégie pour atteindre les objectifs en termes de couvertures des besoins de chaleur est la suivante :

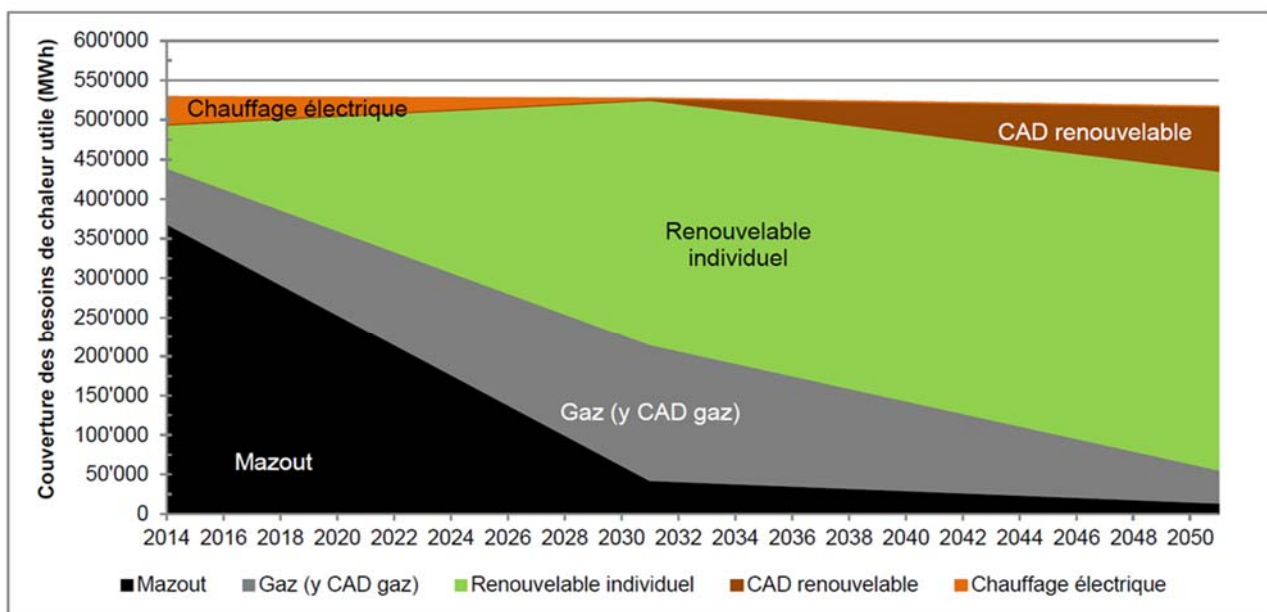


Figure 11 : Stratégie de couverture des besoins de chaleur de l'Agglomération entre 2013 et 2050

Les priorités sont :

P1: la réduction du mazout

P2: la réduction chauffage électrique

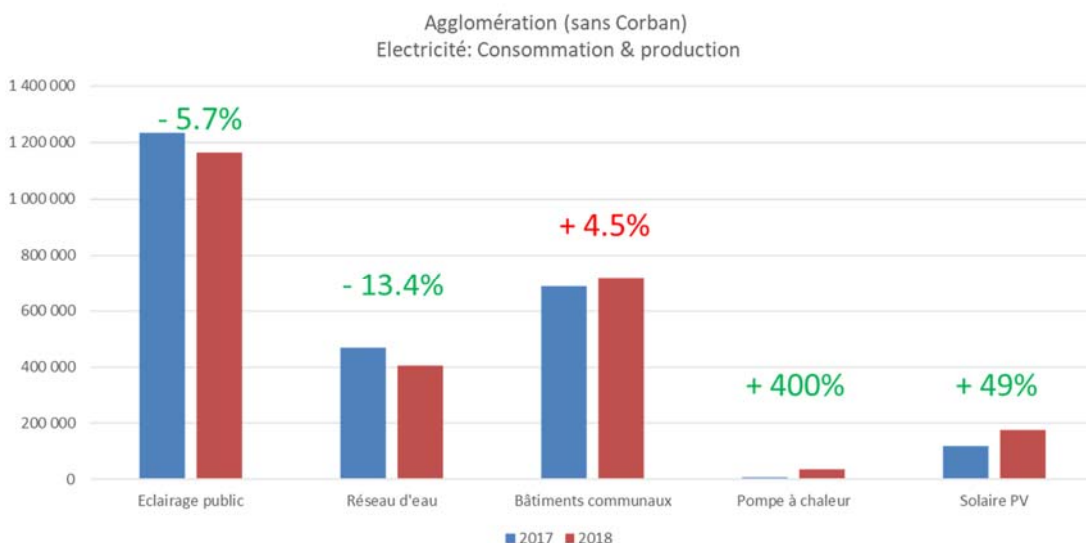
P3: la densification temporaire du réseau de gaz et développement des énergies renouvelables :

- Bois (CAD et individuel)
- PAC
- Solaire thermique

A titre indicatif et pour mettre en avant les actions menées par les communes pour réaliser ces objectifs, les points suivants peuvent notamment être pris en exemple :

- Mise en place de commissions de l'énergie dans certaines communes
- Réflexion sur une stratégie globale d'assainissement des bâtiments communaux
- Remplacements ponctuels de productions de chaleur
- Adoption des Standards bâtiments et Achats responsables
- Augmentation de la part d'énergie verte dans les achats des communes
- Assainissements énergétiques des bâtiments communaux
- Assainissement de l'éclairage public
- Achat de véhicules électriques

La consommation électrique des bâtiments communaux a évolué comme suit :



Il en découle une réduction de 111'000 kWh, soit environ 22'000 frs d'économie par année.

La discussion n'est pas utilisée.

## 6) Présentation des résultats de l'étude pour la campagne d'agglomération

Mme Céline Wermeille présente le sujet. Elle rappelle les démarches :

- Etude en 2018 et 2019 par mandat
- Collaboration étroite avec les services cantonaux concernés et subvention de 50% de l'OFAG
- 3 ateliers participatifs avec milieux agricoles, milieux de protection de l'environnement, commerçants, représentants politiques, bourgeoisies, représentants des services cantonaux
- Consultation auprès des participants aux ateliers et mise au net
- Consultation auprès des communes en octobre 2019
- Finalisation du rapport en cours
- Envoi prochain aux communes

Le résultat sera un guide donnant les orientations souhaitées, sans force obligatoire.

Les mesures retenues à ce stade sont :

	Mesure 1	Mesure 2	Mesure 3	Mesure 4
Intitulé de la mesure	<b>Compensations foncières</b>	<b>Minimisation de l'impact des projets territoriaux sur l'agriculture</b>	<b>Réhabilitation du bâti ancien</b>	<b>Densification</b>
Buts principaux de la mesure	Offrir une compensation foncière lors de pertes de surface agricole dues à des projets territoriaux.	Maintenir les exploitations agricoles en place. Maintenir des structures d'exploitation rationnelles. Réaliser un développement territorial harmonieux.	Réaffectation et transformation de bâtiments anciens pour offrir de nouvelles surfaces sans emprises supplémentaires sur l'agriculture.	Augmenter les densités minimales d'utilisation du sol afin de limiter l'étalement urbain et de construire la ville vers l'intérieur.
Acteurs	SDT ; ECR, AgriJura, communes, bourgeoisies.	ACR, SDT, Agglo, communes, tout porteur de projet.	Agglo, SDT, section des monuments et des sites.	Communes, SDT
Remarques			Moyens et actions développés dans le cadre du PDR.	Moyens et actions développés dans le cadre du PDR.

	Mesure 5	Mesure 6	Mesure 7	Mesure 8
Intitulé de la mesure	<b>Mutualisation des avantages et inconvénients de l'urbanisation</b>	<b>Diversification de la production et soutien à l'innovation</b>	<b>Renforcement et création de filières locales</b>	<b>Informier et sensibiliser</b>
Buts principaux de la mesure	Mutualiser les coûts et bénéfices des développements urbains de l'agglomération afin de maintenir la qualité de vie et d'harmoniser les répercussions par commune.	Soutenir les exploitations pour diversifier leurs productions et différencier leurs produits afin de mieux faire face à l'avenir.	Offrir d'autres débouchés et sortir des productions de masse. Valoriser et promouvoir l'émergence de produits régionaux.	Mettre en œuvre des actions de sensibilisation, d'éducation et/ou d'information visant un renforcement des liens ville-campagne et une meilleure cohabitation.
Acteurs	A définir	A définir	A définir	AgriJura, FRI, associations d' "utilisateurs " de l'espace rural, office du tourisme

Les mesures sont déclinées par des actions ou par les exemples discutés en atelier, afin d'avoir des pistes pour la mise en œuvre concrète. Les priorités des actions ont été reprises et précisées (voir l'annexe au rapport). Un premier montant de 10'000 frs figure au budget 2020 pour débiter la mise en œuvre. Des propositions concrètes seront émises par le Bureau technique en 2020.

La discussion n'est pas utilisée.

## 7) Présentation des résultats du projet pour la mobilité future et des actions à mettre en place

Mme Céline Wermeille présente le sujet. Nous vivons une époque où la transition est inéluctable dans le domaine de la mobilité, avec les nouvelles technologies notamment. Des changements importants sont à venir et les anticiper est indispensable, avec de la volonté. Tout cela va dans le sens des objectifs fixés dans le Plan directeur régional et c'est en cohérence avec Cité de l'énergie. De plus, cela « donne des points supplémentaires » pour les prochaines évaluations des projets d'agglomération.

Nous sommes un projet-pilote avec la région Bulle-Gruyère en Suisse romande. Le projet global a pour nom « [Regio move](#) », mené par le bureau BFM à Berne et soutenu par le Fonds Migros. Deux modules ont été organisés :

Module 1 du 6 février 2019. Présentation interactive et discussions par groupe. 50 participants : représentants des Communes, du Canton, d'associations, de la population, professionnels du domaine, etc.

Module 2 du 25 juin 2019. Atelier animé par le bureau BFM : 1<sup>ère</sup> partie en plenum, puis travaux de groupe. But : établir un programme d'actions concrètes.





Une présentation et discussion a eu lieu lors de la séance de la ComAE le 10 septembre 2019. Le but est de réorienter et préciser les actions à retenir. Le bureau technique présentera des sujets début 2020. Un montant de 10'000 frs figure au budget 2020. Les axes retenus actuellement sont :

- Covoiturage
- Limitation de la vitesse sur les traversées de localité
- Etablissement de parkings-relais bien reliés par les transports publics
- Education des jeunes par la sensibilisation
- Organisation d'événements et de journées d'information
- Encouragement à la mobilité électrique
- Utilisation de vélos cargos pour transporter du matériel
- Encourager le télétravail



La discussion n'est pas utilisée.

## 8) Présentation de la convention-programme « Paysage » de l'agglomération

Mme Céline Wermeille présente le sujet.

Les conventions-programmes entre la Confédération et les cantons peuvent concerner différents sujets. Ici, il s'agit d'un programme fédéral de subventionnement pour l'environnement, période 2020-2024, portant sur la biodiversité et le paysage dans les agglomérations. L'Office cantonal de l'environnement sera notre interlocuteur, alors que la convention sera signée entre le Gouvernement et la Confédération. In fine, ce sera pour nous un soutien de l'Etat de 125'000 frs correspondant à 50% du coût total. Le but est de soutenir la réalisation de mesures concrètes. Nous avons l'objectif de travailler sur les parcelles publiques dans le milieu bâti et à proximité (espaces verts, franges urbaines).

Les exemples concrets connus sont :

- Mise en place de la fauche tardive et panneaux d'information
- Végétalisation en bord de route
- Jardins potagers publics
- Murs en pierre sèche
- Plantations de vergers, haies, arbres dans le bâti
- Projet pour les franges urbaines (Parc Chasseral en exemple)

La répartition provisoire est la suivante :



Habitants au 1.1.2018		Part communale	Dépenses	Dépenses par an
Châtillon	481	1.71%	4'286	857
Courrendlin	3'448	12.29%	30'726	6'145
Courroux	3'265	11.64%	29'096	5'819
Courtételle	2'582	9.20%	23'009	4'602
Delémont	12'625	45.00%	112'506	22'501
Develier	1'385	4.94%	12'342	2'468
Rossemaison	641	2.28%	5'712	1'142
Soyhières	448	1.60%	3'992	798
Val Terbi	3'179	11.33%	28'329	5'666
Totaux:	28'054	100.00%	250'000	50'000

La procédure prévue est la suivante, tenant compte que l'agglomération assure la coordination, le coaching et la logistique.

- L'agglomération et / ou les communes proposeront des projets début 2020 à la ComA+E.
- Une commune annonce un projet (ou un programme) concret à l'agglomération.
- Le Bureau technique approuve et donne l'autorisation de lancer les travaux (pas de financement sans approbation préalable = coordination minimale).
- La commune réalise la mesure.
- La commune envoie la facture (du tiers ou de la commune si c'est elle qui a réalisé les travaux) à l'agglomération (caissier).
- L'agglomération paie la facture. L'agglomération gère un tableau indiquant l'utilisation du budget de 250'000 frs, commune par commune, sur 5 ans.
- L'agglomération obtient chaque année la subvention cantonale.

M. Laurent Gogniat confirme le soutien de l'Etat à la démarche. La forêt déperissante est un signe du réchauffement, mais l'érosion de la bio-diversité est également dramatique au niveau mondial et local. Il faut réintégrer la biodiversité dans nos zones bâties. On propose de travailler sur des parcelles publiques, tenant compte du devoir d'exemplarité des collectivités. Le conseil fédéral a approuvé la stratégie, ce qui est à terme positif aussi vis-à-vis des futures évaluations du projet d'agglomération.

La discussion n'est pas utilisée.

## 9) Présentation des données récoltées pour la promotion des zones d'activités et de la suite de la démarche

Mme Céline Wermeille présente le sujet. L'objectif est de consolider le rayonnement économique de la région en présentant les zones cantonales, régionales et locales, sachant que ça existe en Ajoie et aux Franches-Montagnes, mais que l'agglomération manque de présence actuellement. Le résultat sera une stratégie en commun et une communication claire et attrayante. Nos atouts diversifiés seront mis en avant pour mieux se vendre.

La démarche consiste à utiliser et mettre en commun des données transmises par les communes. Après coordination avec la Promotion économique du Canton du Jura, les informations seront mises en avant sur le nouveau site internet de l'agglomération ; une brochure de promotion sera téléchargeable ; un article sera publié dans le Journal de l'agglomération, ainsi que des annonces dans différentes brochures et journaux divers.

Un montant de 10'000 frs figure au budget 2019, mais il n'a pas encore été utilisé. Il est donc reporté en 2020 et concernera graphisme et communication.

La discussion n'est pas utilisée.

## 10) Présentation des démarches réalisées au sujet de la réhabilitation du patrimoine bâti

Mme Céline Wermeille présente le sujet. Un projet de règlement – type de l'agglomération est en cours d'établissement. La coordination avec le Canton est à l'ordre du jour, puis ce document sera soumis aux communes.

En parallèle, nous avons la volonté de lancer des projets-pilotes de réhabilitation, avec un bâtiment par commune, à l'image du projet-pilote de Porrentruy et Fontenais. Des actions de communication et sensibilisation via le projet-pilote sont possibles de même qu'une brochure pour orienter les propriétaires également.

Un montant de 10'000 frs figure au budget 2019, mais il n'a pas encore utilisé. Il est donc reporté en 2020 et concernera donc expertises ou actions de promotion.

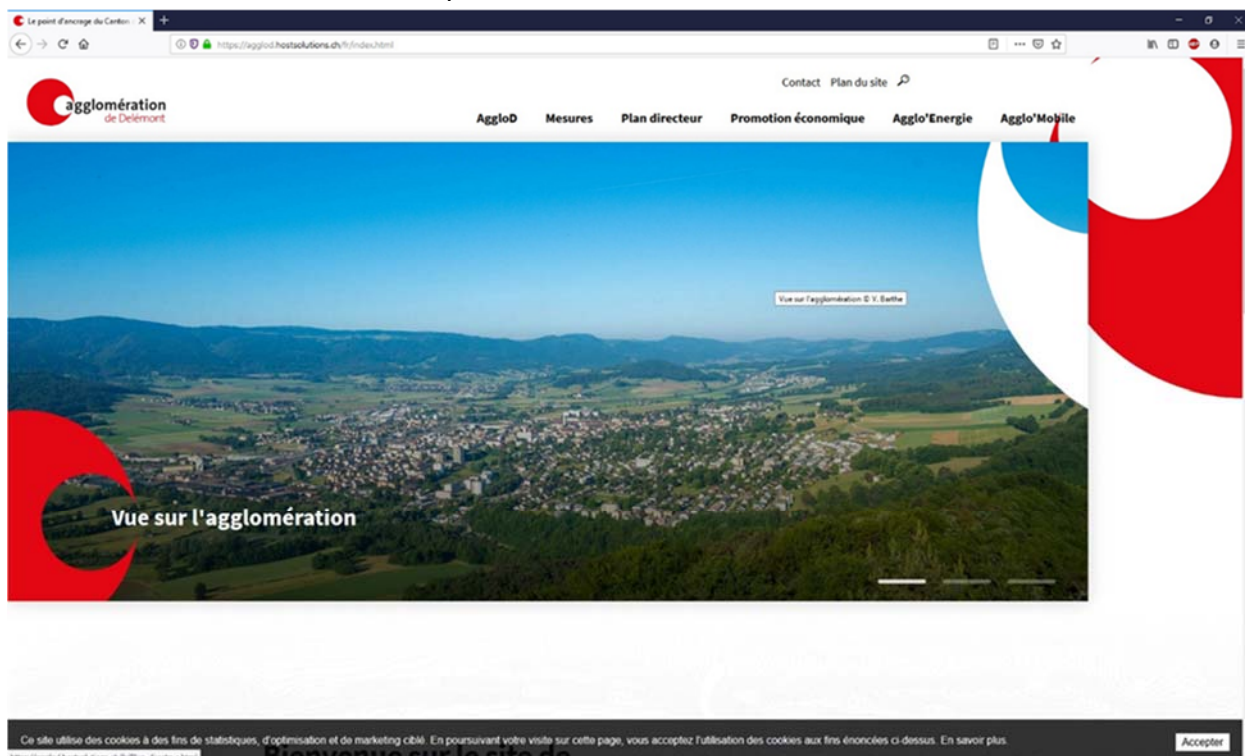
La discussion n'est pas utilisée.

## 11) Présentation du nouveau site internet

M. Henri Erard présente le sujet. A l'ouvrage depuis une année, le nouveau site est en voie de finalisation. Un travail important d'intégration d'informations (mesures principalement) a été effectué. Les communes seront prochainement consultées, puis le site sera mis en ligne.

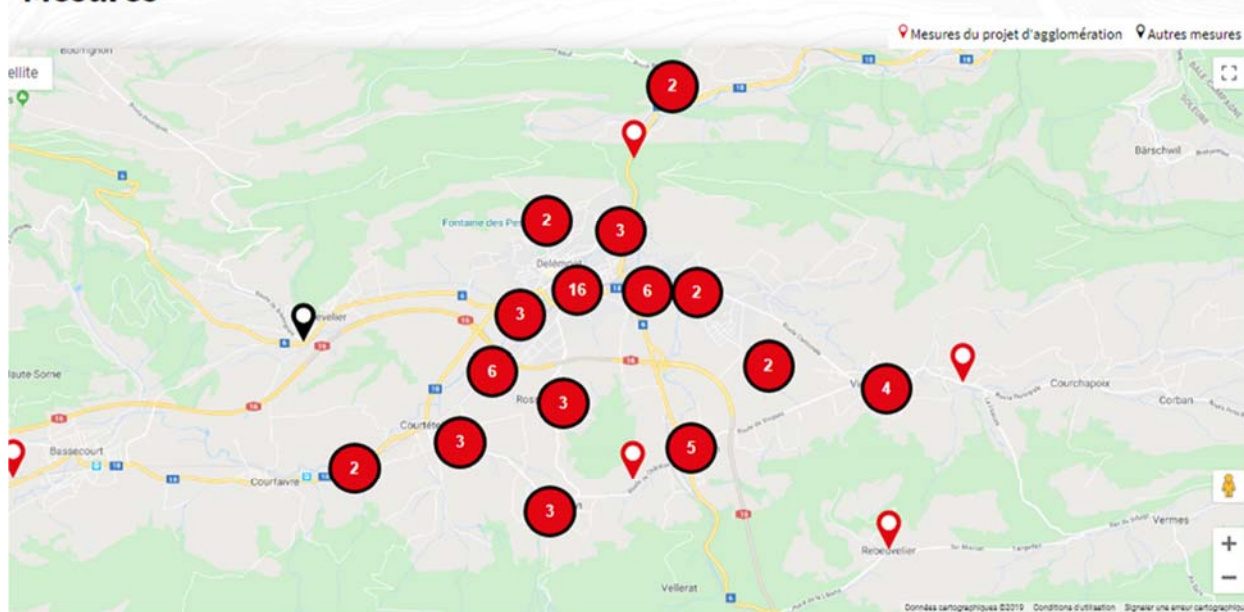
Adresse provisoire : <https://agglod.hostsolutions.ch/>

Nom d'utilisateur : demo / Mot de passe: 123123



Chaque domaine du plan directeur comprend les principes, les mesures et leur mise en œuvre, le cas échéant. Les mesures du projet d'agglomération et des actions du Label Cité de l'énergie sont dans une base de données avec cartes et choix nombreux possibles (filtres).

## Mesures



### Liste détaillée

[Ouvrir les filtres](#)

N°	Nom	Etat	Lieu	
2824.1	Construction maison de l'enfance Vicques	Réalisée	Val Terbi	<a href="#">Détails »</a>
2852.1	Remplacement production de chaleur salle des fêtes Courtételle	Réalisée	Courtételle	<a href="#">Détails »</a>
2824.2	Remplacement production de chaleur CAD Vicques	Réalisée	Val Terbi	<a href="#">Détails »</a>
2802.1	Acquisition véhicule électrique Develier	Réalisée	Develier	<a href="#">Détails »</a>
2842.1	Acquisition véhicule électrique Rossemaison	Réalisée	Rossemaison	<a href="#">Détails »</a>
1.35	Itinéraire cyclable Delémont - Courtételle	Réalisée	Courtételle et Delémont	<a href="#">Détails »</a>
1.36a	Vies-St-Catherine, itinéraire vélos et piétons	À venir	Delémont	<a href="#">Détails »</a>

Chaque mesure est encore présentée sur des pages spécifiques, à l'exemple de la vélostation :

### 1.1b Vélostation, Delémont

Número de mesure : 1.1b  
 Nom : Vélostation, Delémont  
 Lieu : Delémont  
 Etat : Réalisé  
 Porteur du projet : Ville de Delémont  
 Domaine : Mobilité  
 Sous-domaine : Mobilité douce

Les parkings à vélos existants ne garantissent pas une offre suffisante, tant du point de vue quantitatif que qualitatif (sécurité, confort, etc.). Ils ont alors été complétés par la mise en place d'une vélostation en 2014 de 110 places (étape 1), soit une structure sécurisée (accès limités) avec services annexes tels que réparation, entretien, services à domicile à vélo, etc.

Actuellement et à court terme, la vélostation existante sera suffisante pour satisfaire la demande. Une extension est prévue à l'avenir (mesure 1.1b2) et le projet dépendra de l'évolution des besoins dus aux changements des comportements et à l'augmentation démographique et économique.

[Fiche de la mesure 1.1b2 \(PDF, 359 Ko\)](#)

[Retour](#)


☒ Vélostation - Site de Caritas Jura  
☒ Vélostation - Site de la Ville de Delémont

Le domaine de l'énergie est traité sous un angle de vulgarisation et dans un objectif d'appropriation par les acteurs (collectivités, entreprises et citoyens), avec des bases de données permettant de présenter les mesures. Cela sera développé progressivement et présenté dans le journal de l'agglomération.

La discussion n'est pas utilisée.



## 12) Comptes 2018

M. Henri Erard présente le sujet. Le compte de fonctionnement présente un excédent de charges de Fr. 135'738.- à charge des communes. Le compte d'investissement présente un investissement net de Fr. 47'149.35 pris en charge par les communes.

L'assemblée accepte les comptes 2018 par levée de mains, avec majorité évidente, sans opposition.

## 13) Budget 2020

M. Henri Erard présente le sujet, établi selon les normes du MCH2. Le budget du compte de résultats présente un excédent à charge des communes de Fr. 225'400.- Au chapitre du processus Cité de l'énergie, le budget 2019 correspond exactement au plan d'action (Fr. 64'200.-). Il n'y a pas d'investissement prévu.

Les principales différences entre les budgets 2019 et 2020 sont :

Objet	Budget 2019	Budget 2020	Commentaires
Mesures mobilité du futur	0	10'000	A définir début 2020
Mesures campagnes d'agglo	0	10'000	A définir début 2020
Promotion zones d'activités	10'000	10'000	Reporté à 2020
Réhabilitation habitat	10'000	10'000	Reporté à 2020
Déficit de la vélostation	15'000	10'000	Selon objectifs agglo
Mesures convention-paysage	0	50'000	Programme 2020 - 2024
Mesures Cité de l'énergie	63'500	39'000	Selon planification
Subvention fédérale énergie	15'000	0	Programme Région-Energie terminé

Le total du budget passe de 290'800 à 314'600 frs.

Le coût net à charge des communes passe de 275'800 à 289'600 frs, selon détail au verso du document.

Aucun investissement n'est prévu.

L'assemblée accepte le budget 2020 à l'unanimité.

## 14) Divers

M. Pierre-André Comte remercie également M. le Conseiller aux Etats Claude Hêche. Les craintes exprimées ce soir ne sont pas nouvelles au sujet du poids souhaité par les grandes villes. Il souhaite savoir pourquoi le Jura n'est pas partie prenante dans l'agenda durable 2030 de la Confédération. En effet, dix-neuf cantons ont participé au relevé 2019 du Cercle Indicateurs, le système d'indicateurs des cantons et des villes pour évaluer le développement durable.


Il est répondu que ce sujet n'a pas de lien direct avec les projets d'agglomération, le label Cité de l'énergie ou les conventions-programmes « paysage et biodiversité ». En outre, Mme Sabine Jaquet ajoute que le poste de responsable du développement durable a été supprimé dans l'organigramme de l'Etat.

M. Pierre-André Comte s'adressera donc à l'Etat.

M. le président Damien Chappuis remercie l'Etat pour l'importance de son soutien à l'agglomération. En outre, il félicite et remercie Mme Céline Wermeille pour ses 5 ans de fonction en tant que chargée de mission aménagiste-urbaniste de l'agglomération.

M. Jean-Claude Finger remercie tous les intervenants et clôt l'assemblée. Elle est suivie d'un apéritif.

Le secrétaire :



H. Erard

Annexes : Liste des présences, comptes 2018 et budget 2020 acceptés.



**Agglomération de Delémont**  
**Assemblée du Syndicat d'agglomération de Delémont**  
**du 7 novembre 2019**

**Liste de présence des membres de l'assemblée**

commune	prénom	nom	voix	excuse	présence	voix possible	voix 7 11 2019
Châtillon	Thibault	Fleury	1	oui		1,2	0
	Thierry	Ortega	1		1	1,2	1,2
	Joseph	Rossé	1		1	1,2	1,2
	Philippe	Seuret	1		1	1,2	1,2
Courrendlin	Claire	Agnolini	1	oui		1,8	0
	Valérie	Bourquin	1	oui		1,8	0
	Isabelle	Cerf-Büschen	1		1	1,8	1,8
	Gérald	Chételat	1		1	1,8	1,8
	Pierre-André	Comte	1		1	1,8	1,8
	Vincent	Eggenschwiler	1		1	1,8	1,8
	Jean-Noël	Minger	1		1	1,8	1,8
	Vincent	Scherrer	1	oui		1,8	0
Courroux	Raphaël	Ciocchi	1	oui		2,1	0
	Sandrine	Fleury	1		1	2,1	2,1
	Yves-Alain	Fleury	1			2,1	0
	Thomas	Stettler	1	oui		2,1	0
	Pierre	Luchinger	1		1	2,1	2,1
	Roberto	Segalla	1		1	2,1	2,1
Courtételle	Hervé	Cattin	1		1	1,8	1,8
	Jean-Claude	Finger	1		1	1,8	1,8
	Jean-Ulrich	Furrer	1	oui		1,8	0
	Christine	Gygax	1		1	1,8	1,8
	Aubin	Montavon	1		1	1,8	1,8
	Françoise	Schaffter	1		1	1,8	1,8
Delémont	Ernest	Borruat	1		1	7,1	7,1
	Esther	Gelso	1		1	7,1	7,1
	Murielle	Macchi-Berdar	1	oui		7,1	0
	Claude	Schlächter	1		1	7,1	7,1
Develier	Alain	Crevoiserat	1	oui		1,6	0
	Pascal	Hänni	1	oui		1,6	0
	Daniel	Rohrbach	1	oui		1,6	0
	Frédéric	Scheurer	1	oui		1,6	0
Rossemaison	Marie-Madeleine	Chapuis	1		1	1,3	1,3
	Nadine	Flury	1		1	1,3	1,3
	Claudine	Ranzi	1		1	1,3	1,3
	Alain	Tissot	1		1	1,3	1,3
Soyhières	Bernard	Dessarzin	1	oui		1,2	0
	Adrien	Beuret	1	oui		1,2	0
	Nicole	Hanser	1		1	1,2	1,2
	Daniella	Morel	1		1	1,2	1,2
Val Terbi	Yvan	Burri	1	oui		2	0
	Claude-Alain	Chapatte	1	oui		2	0
	Elisabeth	Dennert	1		1	2	2
	Christophe	Fleury	1	oui		2	0
	Dorothee	Lovis	1		1	2	2
	Pierre	Lovis	1		1	2	2
			46		28	99,4	62,8
					24	quorums	49,7

majorité des voix : 31,5

		Comptes 2017		Budget 2018		Comptes 2018		Budget 2019		Commentaires des comptes 2018
Fonctionnement		Charges	Produits	Charges	Produits	Charges	Produits	Charges	Produits	
1. Autorités, administration										
111	Conseil	7 857,20		10 000		7 851,40		10 000		Indemnités et vacations
112	Assemblée et commissions	7 824,75		10 000		7 378,40		10 000		aménagement+énergie et assemblée
116	Charges sociales	622,70		500		461,30		500		
130	Honoraires et frais									
	Bureau technique :									
	- Mandat secrétariat	38 750,00		40 000		48 830,00		40 000		mandat Erard Sàrl
	- Mandat aménagement	59 055,20		60 000		55 903,25		60 000		mandat commune Delémont
	Delémont journal	27 817,55		32 000		27 740,30		24 000		
	Autres frais administratifs	2 259,55		1 000		1 260,90		1 000		
2. Travaux publics, aménagement										
240	Aménagement du territoire									
	Subvention cantonale		20 000,00		0					subvention pour la mise en place du bureau technique
241	Réhabilitation habitat centres anciens							10 000		
242	Concept régional de promotion des zones d'activités							10 000		
245	Processus Région énergie	57 566,70		16 000		78 592,05		28 200		décalage charges et produits
	Mesures et communication			54 200				63 500		
	Subventions OFEN		15 000,00				25 000,00		15 000	
	Subvention cantonale		10 000,00							
	Participations des communes reçues et à rembourser		47 005,00		70 200		70 199,00		76 700	
						16 606,95				
7. Economie publique										
710	Transports publics					1 828,45		4 000		
711	Vélostation	15 941,30		20 000		31 762,16		15 000		déficit d'exploitation
712	Projet pour la mobilité future					2 154,00		4 500		
740	Participation au slowUp Jura	10 000,00		10 000		10 000,00		10 000		
8. Finances										
810	Intérêts et frais	48,00		100		48,00		100		
830	Participations des communes encaissées et à recevoir		168 068,00		183 600		146 887,00		199 100	Excédent réparti
	Participations reçues d'avance	32 330,05					48 331,16			
840	Intérêts actifs									
<b>Total du compte de fonctionnement</b>		<b>260 073,00</b>	<b>260 073,00</b>	<b>253 800</b>	<b>253 800</b>	<b>290 417,16</b>	<b>290 417,16</b>	<b>290 800</b>	<b>290 800</b>	
Investissement		Dépenses	Recettes	Dépenses	Recettes	Dépenses	Recettes	Dépenses	Recettes	
200	Gare routière et vélo-station									
	Participation au projet									crédit voté 2012
	Participation des communes									solde en 2023
240	Aménagement									
	Plan directeur régional	28 470,30								
	Programme 3e génération	92,40				1 088,90				
	Subventions cantonales		16 290,00				28 446,00			
	Programme 4e génération							50 000		
	Participation des communes encaissées		94 754,00							
	Participations reçues d'avance	47 604,65								
	Participation des communes à encaisser								50 000	
710	Transports									
	Etude aménagements des arrêts de bus	33 199,95				7 433,25				
	Participation des communes									
720	Agriculture									
	Etude campagne d'agglomération	1 676,70				36 494,15				
	Participation cantonale									
	Participation des communes						16 570,30			
<b>Total du compte d'investissement</b>		<b>111 044,00</b>	<b>111 044,00</b>	<b>0</b>	<b>0</b>	<b>45 016,30</b>	<b>45 016,30</b>	<b>50 000</b>	<b>50 000</b>	

Utilisation des crédits d'investissement :							
	crédit voté (en francs)	voté le	Comptes 2017 et années antérieures	Comptes 2018	dépenses brutes totales à fin 2018	Solde estimé	Commentaires
Gare routière et vélo-station, participation	1 060 000	28 6 2012	954 000,00	0,00	954 000,00	106 000	solde en 2023
Programme 3e génération	120 000	17 9 2015	118 087,85	1 088,90	119 176,75	0	solde en 2019
Etude portant sur l'amélioration des arrêts de bus	40 000	24 11 2016	33 199,95	7 433,25	40 633,20		terminé en 2018
Etude de la campagne d'agglomération	55 000	21 9 2017	1 676,70	36 494,15	36 494,15	19 000	solde en 2019

Clé de répartition des comptes 2018 :	
A	Montants définitifs des parts des communes en 2018 au titre des charges de fonctionnement
B	Montants payés par les communes en 2018 au titre de la part aux charges de fonctionnement.
C	Montant à payer par les communes au titre des charges des comptes 2018 (participations à recevoir). C=A-B
D	Montant à rembourser aux communes au titre du processus Cité de l'énergie.
E	Répartition du montant encaissé d'avance de 106'000 frs en 2016.
F	Montants définitifs des parts des communes en 2018 au titre de la part aux dépenses d'investissement.

	nombre d'habitants au 1.1.2018	Clé de répartition 2018	A	B	C	D	E	F
Châtillon	481	1,7%	3 346,64	2 619,00	727,64	517,59	1 839,04	284,07
Courrendlin	2 995	10,7%	20 838,21	15 272,00	5 566,21	3 222,82	10 774,87	1 768,77
Courroux	3 265	11,6%	22 716,77	17 554,00	5 162,77	3 513,36	12 374,20	1 928,22
Courtételle	2 582	9,2%	17 964,69	13 792,00	4 172,69	2 778,41	9 918,22	1 524,86
Delémont	12 625	45,0%	87 840,51	67 223,00	20 617,51	0,00	49 060,61	7 455,99
Develier	1 385	4,9%	9 636,37	7 628,00	2 008,37	1 490,35	5 552,47	817,94
Rebeuvelier	386	1,4%	2 685,66	2 055,00	630,66	415,36	1 544,32	227,96
Rossemaison	641	2,3%	4 459,86	3 541,00	918,86	689,76	2 330,23	378,56
Soyhières	448	1,6%	3 117,03	2 505,00	612,03	482,08	1 945,13	264,58
Val Terbi	3 179	11,3%	22 118,42	14 313,00	7 805,42	3 420,82	10 366,19	1 877,43
Vellerat	71	0,3%	494,00	385,00	109,00	76,40	294,72	41,92
Totaux :	28 058	100,0%	195 218,16	146 887,00	48 331,16	16 606,95	106 000,00	16 570,30

Bilan	au 1.1.2018	au 31.12.2018			au 1.1.2018	au 31.12.2018
<b>Actifs</b>					<b>Passifs</b>	
Compte-courant Banque Raiffeisen	201 608,33	178 513,04			Créanciers	35 978,95
Impôt anticipé	0,50	0,00			Passifs transitoires	101 309,10
Débiteurs	81 459,00	0,00			Dû à Delémont 2023	106 000,00
Actifs transitoires	21 508,00	15 516,60			Capital propre	21 341,24
Dû par Delémont		28 073,50			Dû à Delémont	23 069,19
Dû par Châtillon		1 011,71			Dû à Châtillon	563,05
Dû par Courrendlin		7 334,98			Dû à Courrendlin	3 291,40
Dû par Courroux		7 090,99			Dû à Courroux	3 775,75
Dû par Courtételle		5 697,55			Dû à Courtételle	2 877,95
Dû par Develier		2 826,31			Dû à Develier	1 596,00
Dû par Rebeuvelier		858,62			Dû à Rebeuvelier	394,70
Dû par Rossemaison		1 297,42			Dû à Rossemaison	847,50
Dû par Soyhières		876,61			Dû à Soyhières	459,85
Dû par Val Terbi		9 682,85			Dû à Val Terbi	2 996,50
Dû par Vellerat		150,92			Dû à Vellerat	74,65
<b>Total</b>	<b>304 575,83</b>	<b>258 931,10</b>			<b>Total</b>	<b>304 575,83</b>

Bilan d'entrée :  
**39 946,54** 1er janvier 2018

Bilan de sortie :  
**16 606,95** passif  
passif net au 31 décembre 2018

48 331,16 actif  
16 570,30 actif  
**64 901,46** actif net au 31 décembre 2018

**Compte de résultats**

			Charges	Revenus
<b>0</b>		<b>Aministration générale</b>		
<b>011</b>		<b>Législatif</b>		
0119		Assemblée des délégués		
	30002,00	Jetons de présence	10 000	
<b>012</b>		<b>Exécutif (Conseil)</b>		
0121		Comité du syndicat (conseil)		
	30000,00	Traitements	4 000	
	30002,00	Jetons de présence	5 500	
	30990,00	Repas de fin d'année, collations et apéritifs	500	
	30500,00	Assurances AVS, AI et APG / AC	500	
<b>022</b>		<b>Services généraux, autres</b>		
0220		Services généraux administratifs (fonctionnement du syndicat)		
	31300,01	Mandat secrétariat	40 000	
	31300,02	Mandat aménagement	60 000	
	31300,03	Mandat journal de l'agglo	24 000	
	31320,01	Atelier Mobilité du futur	5 000	
	31320,02	Mesures dossier Mobilité du futur	10 000	
	31320,03	Mesures dossier Campagne d'agglomération	10 000	
	31330,00	Charges informatiques administratives	2 800	
	46121,00	Contributions des communes membres		172 300
<b>6</b>		<b>Trafic - transports - télécommunications</b>		
<b>622</b>		<b>Trafic régional et d'agglomération</b>		
6223	36121,00	Déficit de la vélostation	10 000	
6223	36369,00	Participation au slowUp Jura	8 000	
6223	46121,00	Contributions des communes membres		18 000
<b>7</b>		<b>Protection de l'environnement - aménagement du territoire</b>		
<b>7696</b>		<b>Cité de l'énergie</b>		
	31300,04	Mandat délégué à l'énergie	20 000	
	31300,05	Cité de l'énergie, cotisations et abonnements	5 200	
	31320,00	Mesures du label Cité de l'énergie	39 000	
	46120,00	Contributions des communes membres		64 200
<b>790</b>		<b>Aménagement du territoire</b>		
	31320,00	Mesures de la convention-paysage	50 000	
	31309,00	Promotion de la réhabilitation du patrimoine bâti	10 000	
	46110,00	Subvention cantonale (convention paysage)		25 000
	46120,00	Participation des communes (convention paysage)		25 000
	46120,01	Participation des communes (réhabilitation)		10 000
<b>9</b>		<b>Finances - impôts</b>		
	31303,00	Frais bancaires	100	
	46121,00	Contributions des communes membres		100
	46990,25	Taxe sur le CO <sub>2</sub>		
<b>999</b>		<b>Clôture</b>		
	90000,00	Compte général	0	
<b>Totaux :</b>			<b>314 600</b>	<b>314 600</b>

**Cité de l'énergie**
**Mesures 2020 du plan d'actions 2019-2022**

Suivi hebdomadaire des consommations des bâtiments communaux	6 000
Renforcement communication énergie (site internet, journal Agglo)	10 000
Réflexion régionale sur la stratégie	15 000
Formation et sensibilisation du personnel	5 000
Diverses dépenses externes (location de salle, matériel, réception)	3 000

**total des mesures : 39 000**



## Dépenses à répartir entre les communes:

A Coûts à répartir entre toutes les communes

172 300 0 Administration générale  
18 000 622 Trafic régional et d'agglomération  
35 000 790 Aménagement du territoire  
100 9 Finances

**225 400**

B Coûts relatifs à Cité de l'énergie

**64 200**

Clé de répartition du budget 2020						
	nombre d'habitants au 1.1.2019	Clé de répartition	Participation A	Participation B	Participation à l'investis- sement	total
Châtillon	481	1,7%	3 840	1 986	0	5 826
Courrendlin	3 519	12,5%	28 093	14 527	0	42 620
Courroux	3 314	11,7%	26 457	13 680	0	40 137
Courtételle	2 612	9,3%	20 852	10 783	0	31 635
Delémont	12 682	44,9%	101 244	0	0	101 244
Develier	1 354	4,8%	10 809	5 589	0	16 399
Rossemaison	637	2,3%	5 085	2 630	0	7 715
Soyhières	433	1,5%	3 457	1 787	0	5 244
Val Terbi	3 202	11,3%	25 562	13 218	0	38 781
	<b>28 234</b>	100,0%	<b>225 400</b>	<b>64 200</b>	<b>0</b>	<b>289 600</b>